



Décorer à la chaux



Tradical® Décor

- 1 - Enduit écologique à la chaux
- 2 - Spécial décoration intérieure
- 3 - Fonctions : Dressement & Finition
- 4 - Mise en oeuvre Manuelle & Machine

• Enduit prêt l'emploi - Emission de poussière réduite

• Enduit multi-support

- | | | |
|-------------------------|---|--|
| Support minéral | → | Brique - Béton cellulaire. |
| Support dur | → | Bloc béton - Béton. |
| Support ancien | → | Ancien enduit - ancien RPE - ancienne peinture. |
| Panneau hauteur d'étage | → | Eléments de plâtre à parement lisse ou cartonné. |



BCB - ZAC de Valentin
rue du Choumois - BP 3011
25045 BESANÇON cedex

Tél. + 33 (0)3 81 47 40 10
Fax + 33 (0)3 81 47 40 19
contact@bcb-tradical.com
www.bcb-tradical.com

Définition

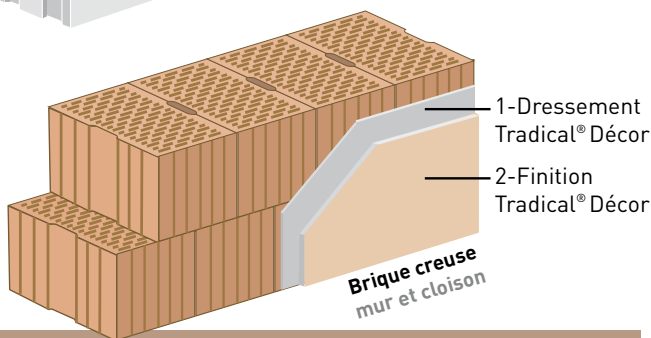
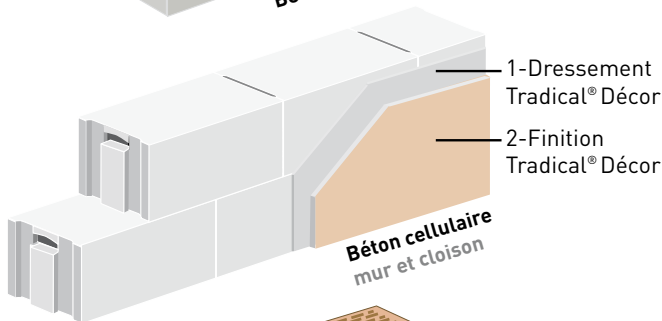
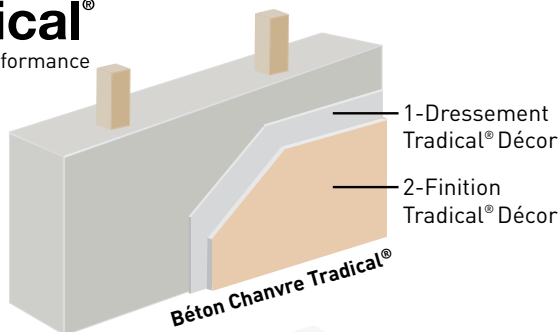
- Enduit de décoration intérieure
- Spécial chaux aérienne
- Conforme au DTU 26.1 et 59.1

Domaines d'emploi

- En intérieur
- Dressement et finition sur supports modernes et en rénovation

Dosage

1 sac de Tradical® Décor
+ 5 à 5,5 l d'eau,
selon mode opératoire



Sur supports :

- Bétons Chanvre Tradical®
- Béton cellulaire • Brique
- Carreau de plâtre • Bloc béton • Béton

Rdt 1,4 kg/m ² /mm			
Dressement ép. 3 à 5 mm	1 sac de Tradical® Décor de 25 kg	4,5 à 5,5 l [*] d'eau	
Finition ép. 2 à 3 mm	1 sac de Tradical® Décor de 25 kg	4,5 à 5,5 l [*] d'eau	

Mouiller le support à refus la veille ou avant la mise en œuvre. Dans ce dernier cas laisser ressuyer. (1)

Dressement

- Application manuelle ou projection machine,
- Régler l'épaisseur à l'avancement,
- Laisser ressuyer l'enduit (maximum 48 h).

Finition

- Régler l'épaisseur à l'avancement,
- Laisser ressuyer l'enduit,
- Puis réaliser l'aspect de finition souhaité.

Le saviez-vous ?

Mettre en valeur les supports

- Tradical® Décor est un enduit à forte perméance qui permet de valoriser les performances hygriques et thermiques des supports INTÉRIEURS. Particulièrement Bétons Chanvre Tradical®, brique et béton cellulaire qui sont employés dans le cadre de constructions satisfaisant à la RT 2005.

Mise en oeuvre en 2 passes.

Rénover les supports

- Tradical® Décor assure la rénovation d'anciens supports INTÉRIEURS **en 1 seule passe** et en simplifiant la préparation.

D'où un gain matière et temps chantier.

Enduit manuel ou machine

- 1 seul enduit pour dresser et finir.

Aspect de finition

- Taloché, Epongé, Brossé, Serré...

Coloration

- Tradical® Décor est livré en blanc pour une mise à la teinte sur chantier avec Tradical® Premium.

Sur supports :

- Panneau à parement cartonné
- Panneau de plâtre lisse
- Anciens revêtements (RPE, enduit, peinture)

Rdt 1,4 kg/m ² /mm			
Finition ép. 2 à 3 mm	1 sac de Tradical® Décor de 25 kg	4,5 à 5,5 l [*] d'eau	

Préparer les supports avec une impression blocante conformément au DTU 59.1

Finition

- Application manuelle ou projection machine.
- Régler l'épaisseur à l'avancement.
- Laisser ressuyer l'enduit
- Puis réaliser l'aspect de finition souhaité.

* Voir mode opératoire.

(1) Sur support absorbant ou très absorbant, il onviendra d'appliquer Tradical® Régulateur de Porosité.